

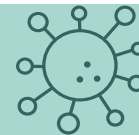
IMPACTOS DA COVID-19 NOS CUSTOS DOS SEGUROS DE SAÚDE

Total da Pandemia - 2020 a 2022

IMPACTOS DA PANDEMIA COVID-19 NOS CUSTOS DOS SEGUROS DE SAÚDE

Total da Pandemia

2020 a 2022



TESTES PCR

TOTAL DE TESTES REALIZADOS: 525 629

MONTANTES PAGOS: 42 milhões de euros

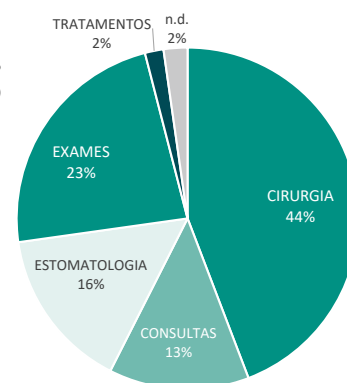


EQUIPAMENTOS DE PROTEÇÃO INDIVIDUAL

TOTAL DE EPIs PAGOS: 2 198 985

MONTANTES PAGOS: 18 milhões de euros

DECOMPOSIÇÃO DOS MONTANTES PAGOS POR EPIs: ÂMBITO DE UTILIZAÇÃO

TOTAL DE MONTANTES PAGOS PELO SETOR
2020 a 2022

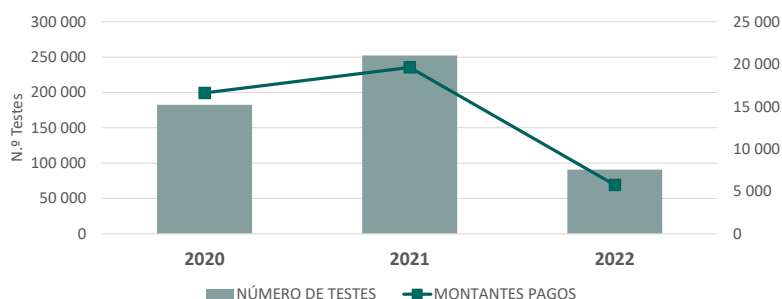
60 milhões de euros



Montantes em milhares euros

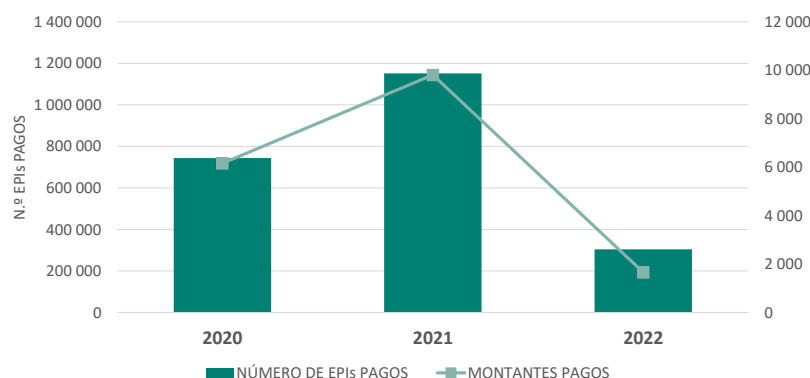
TESTES PCR

	2020	2021	2022	TOTAL	ESTRUTURA			VARIÇÃO	
					2020	2021	2022	21/20	22/21
NÚMERO DE TESTES	182 481	252 240	90 908	525 629	100%	100%	100%	38,2%	-64,0%
Managed Care	162 809	237 840	79 795	480 444	89,2%	94,3%	87,8%	46,1%	-66,5%
Reembolso	19 672	14 400	11 113	45 185	10,8%	5,7%	12,2%	-26,8%	-22,8%
MONTANTES PAGOS	16 601	19 620	5 760	41 982	100%	100%	100%	18,2%	-70,6%
Managed Care	15 175	18 684	5 318	39 176	91,4%	95,2%	92,3%	23,1%	-71,5%
Reembolso	1 426	936	443	2 805	8,6%	4,8%	7,7%	-34,3%	-52,7%



EQUIPAMENTOS DE PROTEÇÃO INDIVIDUAL

	2020	2021	2022	TOTAL	ESTRUTURA			VARIÇÃO	
					2020	2021	2022	21/20	22/21
NÚMERO DE EPIS PAGOS	743 528	1 151 705	303 752	2 198 985	100%	100%	100%	54,9%	-73,6%
Managed Care	692 793	1 085 748	275 173	2 053 714	93,2%	94,3%	90,6%	56,7%	-74,7%
Reembolso	50 735	65 957	28 579	145 271	6,8%	5,7%	9,4%	30,0%	-56,7%
MONTANTES PAGOS	6 154	9 808	1 657	17 619	100%	100%	100%	59,4%	-83,1%
Managed Care	5 895	9 459	1 556	16 909	95,8%	96,4%	93,9%	60,5%	-83,6%
Reembolso	260	349	101	710	4,2%	3,6%	6,1%	34,4%	-71,0%



TOTAL DE MONTANTES PAGOS PELO SETOR

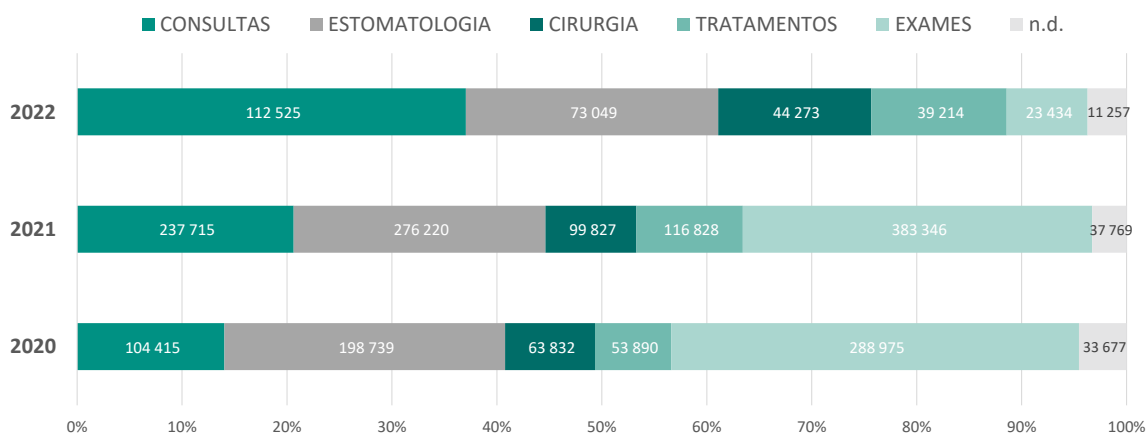
	2020	2021	2022	TOTAL	ESTRUTURA			VARIÇÃO	
					2020	2021	2022	21/20	22/21
MONTANTES PAGOS	22 755	29 428	7 418	59 601	100%	100%	100%	29,3%	-74,8%
Managed Care	21 069	28 143	6 874	56 085	92,6%	95,6%	92,7%	33,6%	-75,6%
Reembolso	1 686	1 285	544	3 515	7,4%	4,4%	7,3%	-23,8%	-57,7%

EQUIPAMENTOS DE PROTEÇÃO INDIVIDUAL :: CUSTO MÉDIO

	2020	2021	2022	TOTAL	VARIÇÃO	
					21/20	22/21
CUSTO MÉDIO POR EPIS	8,28	8,52	5,46	8,01	2,9%	-35,9%
MANAGED CARE	8,51	8,71	5,65	8,23	2,4%	-35,1%
REEMBOLSO	5,12	5,29	3,54	4,89	3,4%	-33,1%

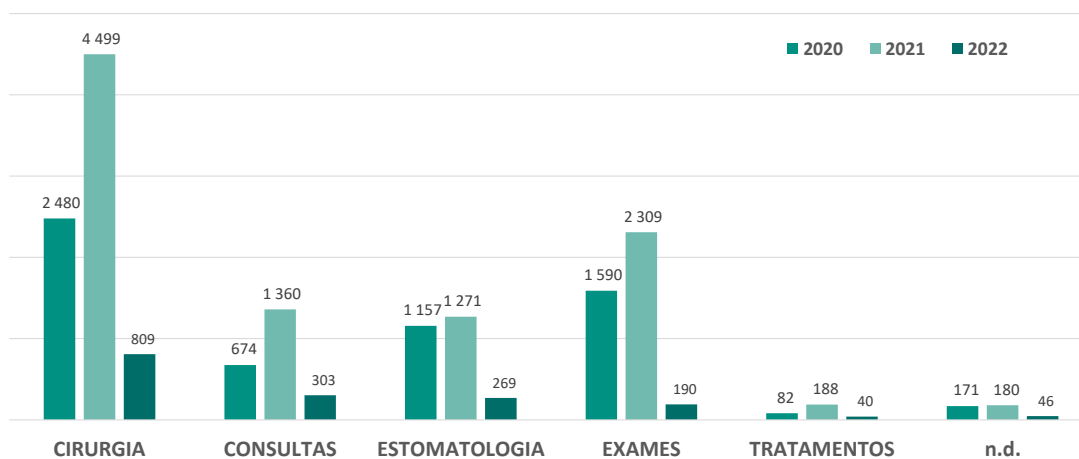
EQUIPAMENTOS DE PROTEÇÃO INDIVIDUAL :: ÂMBITO DE UTILIZAÇÃO

ESTRUTURA DO NÚMERO DE EPIS PAGOS



MONTANTES PAGOS POR EPIS

Montantes em milhares de euros



Data de Publicação: 28 de junho de 2023

Nome do Documento: IMPACTOS DA COVID-19 NOS CUSTOS DOS SEGUROS DE SAÚDE

Fonte(s) do Documento: Recolha de Informação APS - Comissão Técnica "Saúde"

© 2022 Associação Portuguesa de Seguradores
Rua Rodrigo da Fonseca, 41
1250-190 Lisboa

A Associação Portuguesa de Seguradores é uma associação fundada em 1982, sem fins lucrativos, que reúne companhias de seguros e resseguros que operam no mercado nacional, independentemente da sua natureza jurídica ou da sua nacionalidade. O conjunto das Associadas da APS representa atualmente mais de 99% do mercado segurador, quer em volume de negócios, quer em efetivos totais empregados. Para mais informações visite www.apseguradores.pt ou <https://segurdata.apseguradores.pt/>